








ÄNDERUNGEN BETRIEBSZEITEN AB 15.3.2021

Riederalp

Anlage	ab 15.3.2021	ab 6.4.2021
 Moosfluh	08:30 - 16:00	
 Hohfluh	08:30 - 16:00	
 Riederfurka	09:00 - 14:00	Betrieb eingestellt
 Trainer Alpenrose 1	08:30 - 16:00	
 Trainer Alpenrose 2	08:30 - 16:00	
 Golmenegg	Betrieb eingestellt	
 Schweibe	09:00 - 14:00	Betrieb eingestellt

ÄNDERUNGEN BETRIEBSZEITEN AB 15.3.2021

Bettmeralp

Anlage	ab 15.3.2021	ab 6.4.2021
 Blausee	08:30 - 16:00	
 Läger 1	Betrieb eingestellt	
 Läger 2	Betrieb eingestellt	
 Tanzbode	08:30 - 16:00	
 Alpmatten 1	08:30 - 16:00	Betrieb eingestellt
 Alpmatten 2	Betrieb eingestellt	
 Bettmerhorn	08:30 - 16:00	
 Schönbiel	08:30 - 16:00	
 Wurzenbord	09:00 - 14:00	Betrieb eingestellt
 Trainer	08:30 - 16:00	
 Bättmer Hitta	09:00 - 16:00	



ÄNDERUNGEN BETRIEBSZEITEN AB 15.3.2021

Fiescheralp

Anlage	ab 15.3.2021	ab 6.4.2021
 Fiescheralp-Eggishorn	gemäss Fahrplan	Betrieb eingestellt
 Flesch	08:30 - 16:00	
 Talegga	09:00 - 14:00	Betrieb eingestellt
 Heimatt	09:20 - 14:00	Betrieb eingestellt
 Laxeralp 1	09:30 - 14:00	Betrieb eingestellt
 Laxeralp 2	09:30 - 14:00	Betrieb eingestellt
 Trainer 1	08:30 - 16:00	
 Trainer 2	Betrieb eingestellt	