

INSTANDHALTUNG FRÜHJAHRESREVISION 2018



Revision 1. Sektion Betten Tal – Betten Dorf

Montag, 9. April 2018 – Sonntag, 15. April 2018

Es gilt der provisorische Fahrplan A

Revision 3. Sektion Betten Tal – Bettmeralp

Montag, 16. April 2018 – Sonntag, 6. Mai 2018

Es gilt der normale Fahrplan B

Gütertransporte sind nur über Sektion 1 und 2 möglich

Revision 2. Sektion Betten Dorf – Bettmeralp

Montag, 7. Mai 2018 – Sonntag, 20. Mai 2018

Es gilt der provisorische Fahrplan C

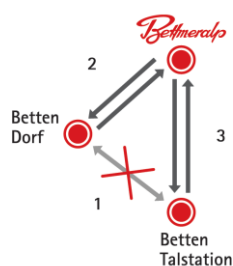
Revision 1. Sektion Betten Tal – Betten Dorf

Montag, 21. Mai 2018 – Sonntag, 10. Juni 2018

Es gilt der provisorische Fahrplan A

Stand: 5. März 2018





PROVISORISCHER FAHRPLAN A

9.4.2018 – 15.4.2018
und
21.5.2018 – 10.6.2018

Dieser Fahrplan ist gültig wenn die 1. Sektion
Betten Talstation – Betten Dorf ausser Betrieb ist

2. Sektion Betten Dorf - Bettmeralp

05.45	06.15	06.30	06.50	07.10	07.35	07.50	08.15	08.45
09.15	09.45	10.15	10.45	11.15	11.45	12.15	12.45	13.15
13.45	14.15	14.45	15.15	15.45	16.15	16.35	16.55	17.15
17.45	18.15	18.45	19.15	19.45	20.15	20.45	21.15	21.45
22.15	22.35	22.55	23.20 ⁽²⁾	23.45 ⁽³⁾				

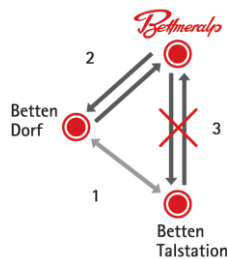
3. Sektion Betten Talstation und Bettmeralp ab:

05.55	06.20	06.45*	07.00	07.20	07.45*	08.00	08.25	08.55
09.25	09.55	10.25	10.55	11.25	11.55	12.25	12.55	13.25
13.55	14.25	14.55	15.25	15.55	16.25	16.45	17.05	17.25
17.55	18.25	18.55	19.25	19.55	20.25	20.55	21.25	21.55
22.25	22.45	23.10 ⁽²⁾	23.36 ⁽³⁾					

- Erklärungen:
- (1) Schülerkurse verkehren nur an Schultagen!
 - (2) Montag - Samstag
 - (3) Sonntag
 - * Kein direkter Anschluss nach Betten Dorf

MGB-Kurse gültig bis 10. Dezember 2018





NORMALER FAHRPLAN B

Montag, 16.4.2018

–

Sonntag, 6.5.2018

**Dieser Fahrplan ist gültig wenn die 3. Sektion
Betten Talstation - Bettmeralp ausser Betrieb ist**

1. Sektion Betten Talstation - Betten Dorf (48 Personenkabine)

Betten Tal nach Betten Dorf:

06.18	06.45	07.18	07.50	08.20	08.50	09.20	09.50	10.20
10.50	11.20	11.50	12.20	12.50	13.20	13.50	14.20	14.50
15.20	15.50	16.20	16.50	17.18	17.50	18.18	18.50	19.18
19.50	20.18	20.50	21.18	21.50	22.18	22.45	23.15 ⁽²⁾	23.36 ⁽³⁾

Betten Dorf nach Betten Tal:

06.00	06.32	07.05	07.32	08.05	08.32	09.05	09.32	10.05
10.32	11.05	11.32	12.05	12.32	13.05	13.32	14.05	14.32
15.05	15.32	16.05	16.32	17.05	17.32	18.05	18.32	19.05
19.32	20.05	20.32	21.05	21.32	22.05	22.32	23.00	23.30 ⁽²⁾

2. Sektion Betten Dorf - Bettmeralp (50 Personenkabinen)

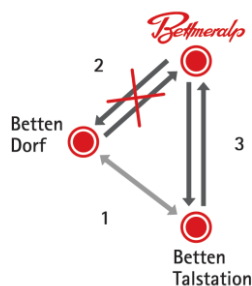
Betten Dorf und Bettmeralp ab:

05.50	06.25	06.55	07.25	07.55	08.25	08.55	09.25	09.55
10.25	10.55	11.25	11.40 ⁽¹⁾	11.55	12.25	12.55	13.25	13.55
14.25	14.55	15.25	15.55	16.25	16.55	17.25	17.55	18.25
18.55	19.25	19.55	20.25	20.55	21.25	21.55	22.25	22.50
23.20 ⁽²⁾	23.40 ⁽³⁾⁽⁴⁾							

- Erklärungen:
- (1) Schülerkurse verkehren nur an Schultagen
 - (2) Montag - Samstag
 - (3) Sonntag
 - (4) kein Anschluss nach Betten Talstation

MGB-Kurse gültig bis 10. Dezember 2018





PROVISORISCHER FAHRPLAN C

Montag, 7.5.2018

–

Sonntag, 20.5.2018

**Dieser Fahrplan ist gültig wenn die 2. Sektion
Betten Dorf - Bettmeralp ausser Betrieb ist**

1. Sektion Betten Talstation nach Betten Dorf

06.10	06.45	07.15	07.50	08.20	08.45	09.20	09.45	10.20
10.45	11.20	11.45	12.20	12.45	13.10 ⁽¹⁾	13.20	13.45	14.20
14.45	15.20	15.45	16.20	16.45	17.20	17.45	18.20	18.45
19.20	19.45	20.20	20.45	21.20	21.45	22.20	22.40	23.00
23.20 ⁽²⁾	23.45 ⁽³⁾							

1. Sektion Betten Dorf nach Betten Talstation

05.50	06.15	06.55	07.20	07.55	08.25	08.55	09.25	09.55
10.25	10.55	11.25	11.55	12.25	12.55	13.15 ⁽¹⁾	13.25	13.55
14.25	14.55	15.25	15.55	16.25	16.55	17.25	17.55	18.25
18.55	19.25	19.55	20.25	20.55	21.25	21.55	22.25	22.45
23.05	23.25 ⁽³⁾							

3. Sektion Betten Talstation und Bettmeralp ab

05.55	06.20	06.45*	07.00	07.25	07.41	08.00	08.30	09.00
09.30	10.00	10.30	11.00	11.30	12.00	12.30	13.00	13.30
14.00	14.30	15.00	15.30	16.00	16.30	16.45*	17.00	17.30
17.45*	18.00	18.30	19.00	19.30	20.00	20.30	21.00	21.30
22.00	22.30	22.50	23.10 ⁽²⁾	23.36 ⁽³⁾				

Erklärungen:

(1) Schülerkurse verkehren nur an Schultagen!

(2) Montag – Samstag

(3) Sonntag

* Kein direkter Anschluss nach Betten Dorf

MGB-Kurse gültig bis 10. Dezember 2018

